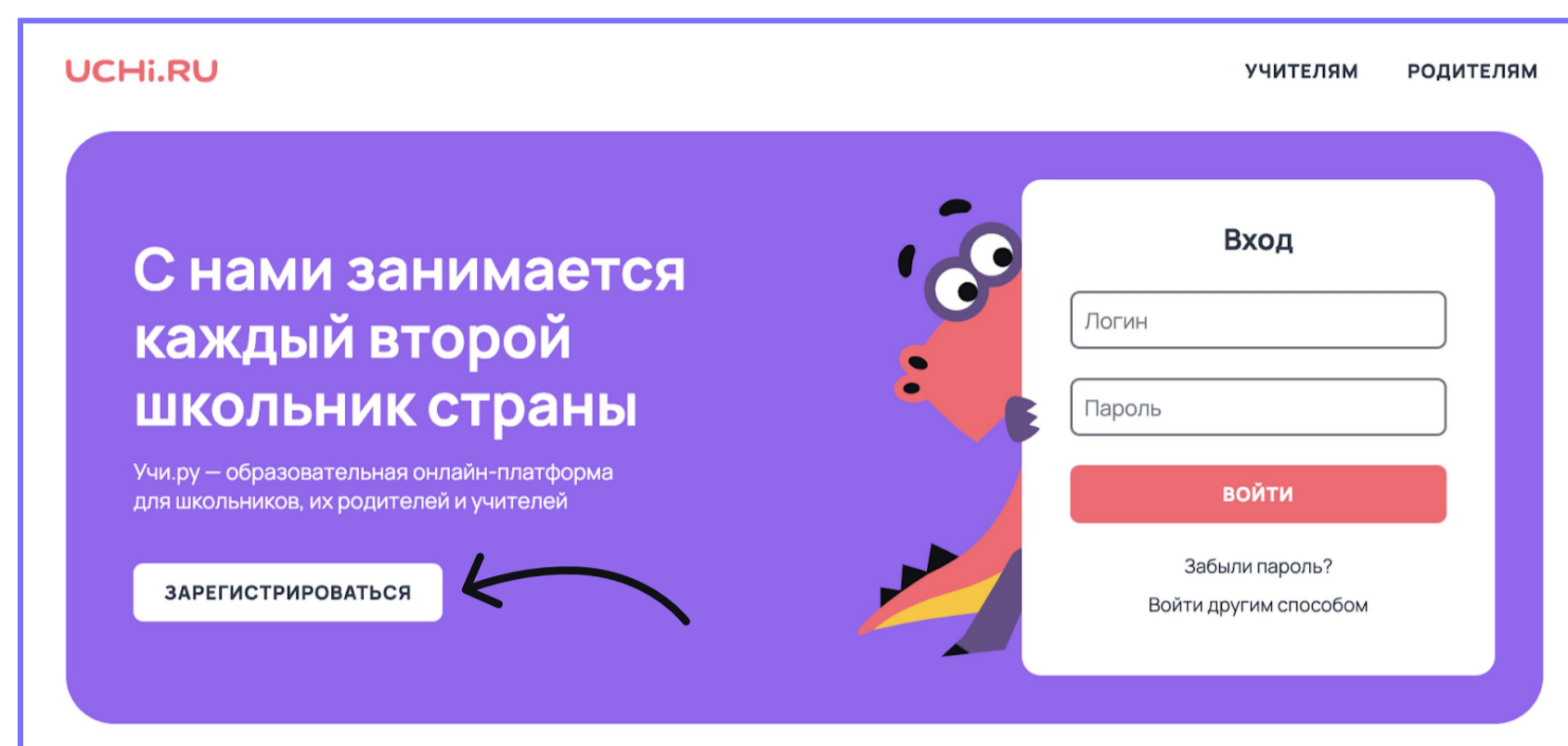
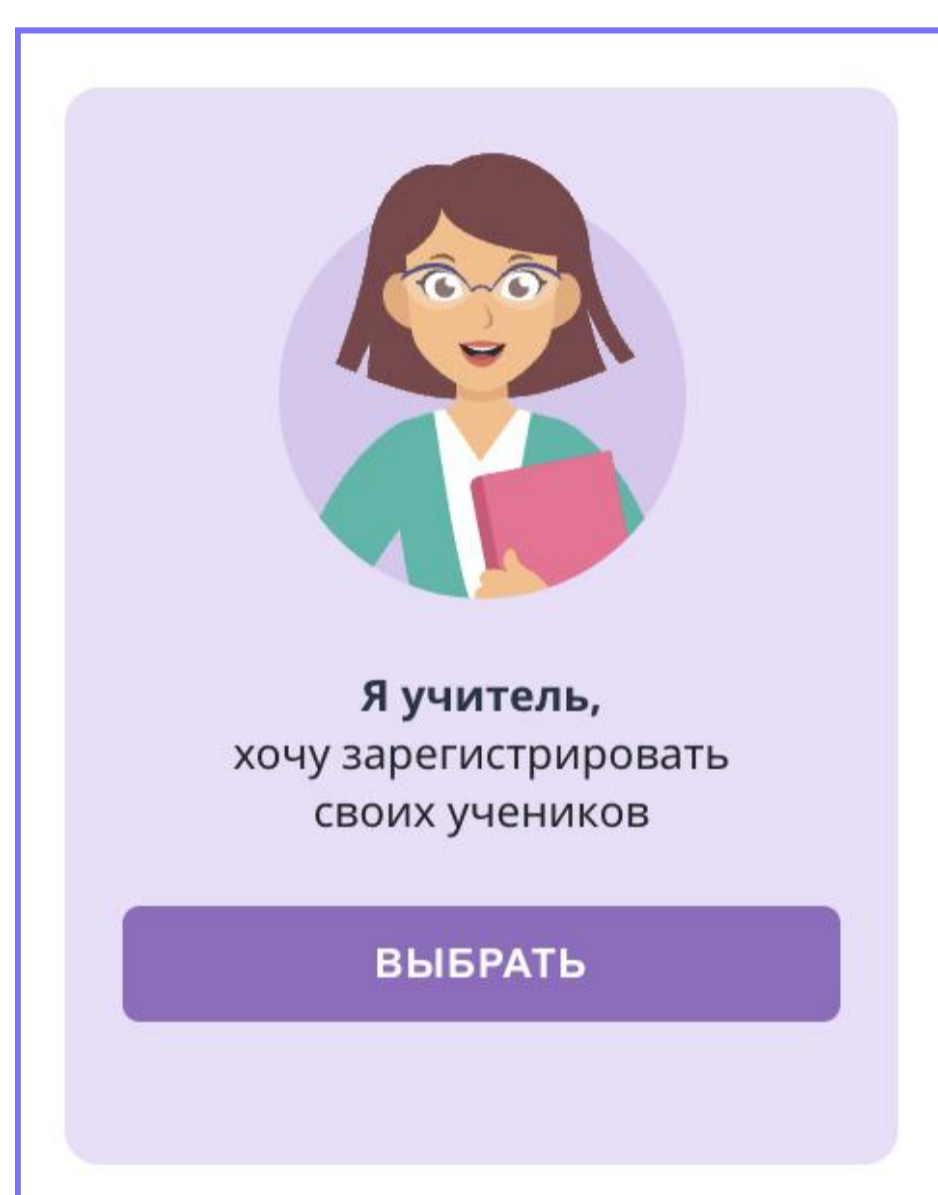


Как учителю зарегистрироваться на платформе. Инструкция



Откройте [главную страницу Учи.ру](#) и нажмите **Зарегистрироваться**.



Выберите роль — **Я учитель**.

Регистрация учителя
Уже есть аккаунт? [Вход](#)

Эл. почта, ваш будущий логин для входа
example@example.ru

Придумайте пароль

Соглашаюсь на обработку моих персональных данных в соответствии с [Политикой конфиденциальности](#) и принимаю условия [Лицензионного соглашения](#) *

Подтверждаю свое согласие на получение рассылки с новостями

[Зарегистрироваться](#)

Введите адрес своей электронной почты и придумайте пароль.

Прочитайте и примите условия [политики конфиденциальности](#) и [лицензионного соглашения](#).

Отметьте галочкой «Подтверждаю свое согласие на получение рассылки с новостями», чтобы получать информационные сообщения.

Личные данные → Учебные заведения

Фамилия
Иванов

Имя
Иван

Отчество
Иванович

Страна
Россия

Ваш номер телефона
+7 (999) 999-99-99

[Далее](#)

Заполните личные данные.

Учебные заведения → Добавление класса

Страна
Россия

Регион
Республика Татарстан

Населенный пункт
г Казань (Республика Татарстан)

Начните вводить и выберите точное название населенного пункта — так мы сможем найти вашу школу.

Школа
Муниципальное бюджетное общеобразовательное учреждение

Выберите школу из списка или начните вводить номер или название школы

Полное название школы
Муниципальное бюджетное общеобразовательное учреждение "Средняя общеобразовательная школа №99" Московского района г. Казани

[Не нашли свою школу?](#)

Далее

Укажите данные учебного заведения, в котором вы работаете.

Если его нет в списке, нажмите на «Не нашли свою школу?» и оставьте заявку на добавление.

Добавление класса → Добавление учеников

Номер класса
5 класс

Буква класса
В

У моего класса нет буквы

Предметы, которые я веду

Выберите предметы, которые вы ведете, задания по ним отобразятся в личном кабинете. Вы всегда сможете добавить дополнительные предметы

Математика

Русский язык

Английский язык

Информатика

Биология

Литература

История

География

Другой предмет

Далее

Введите номер и букву класса, затем выберите предметы, которые вы преподаете.

Один из учителей вашей школы уже создал 5 «В».
Изучите список учеников и прикрепитесь к классу

5 «В» Администратор класса: Г...ва В. Р.
28 учеников

1. Аз...де Р.	2. Байм...ов Э.	3. Ба...ва П.	4. Б...ев Д.	5. Б...ов Р.
6. Гай...на Р.	7. Го...ев А.	8. Дв...ов Д.	9. Д...ин А.	10. Е...ев В.

[Смотреть всех учеников](#)

Здесь нет нужного класса

Если вы хотите забрать класс у неактивного учителя или у вас возникла другая проблема, [напишите в поддержку](#).

Если ваш класс уже есть на платформе, вы можете прикрепиться к нему.

Для этого убедитесь, что список учеников в классе соответствует вашему.

Отправьте запрос на получение прав администратора, если указан учитель, который больше не занимается с этими учащимися.

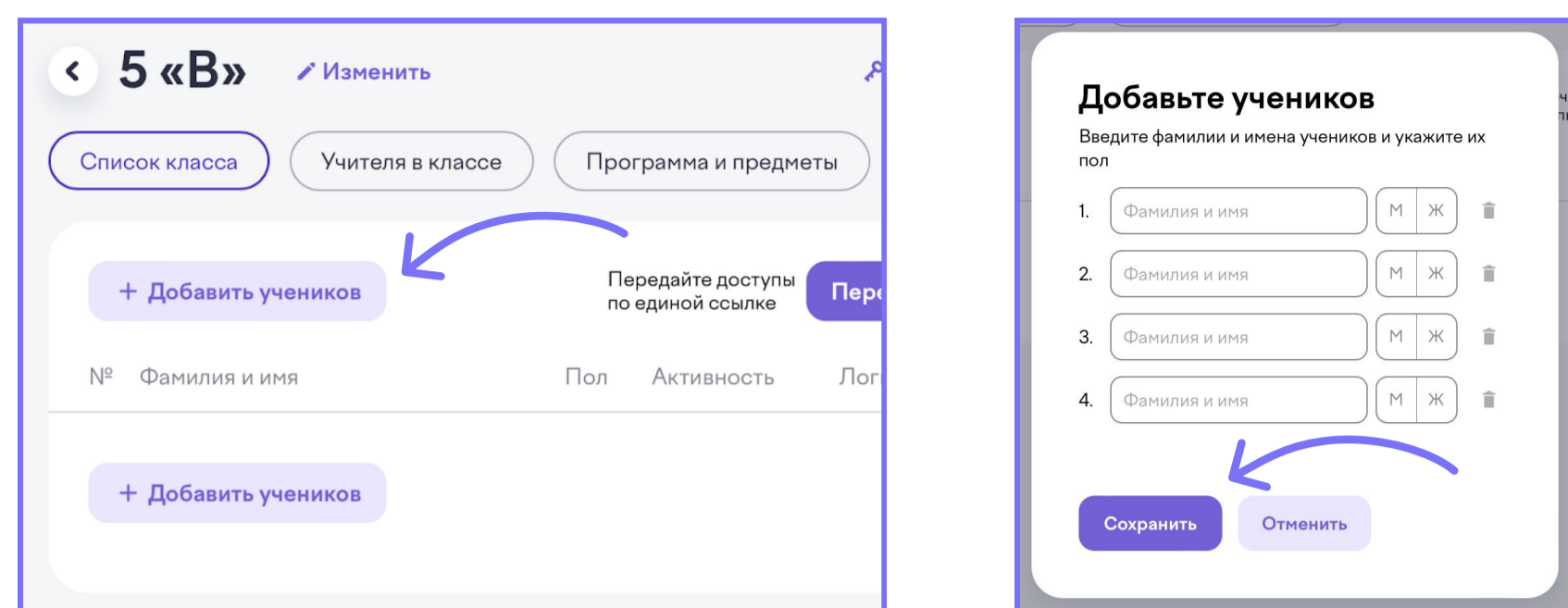
Если среди найденных классов нет подходящего, вы можете создать новый 5 «В»

При добавлении в этот класс учеников, которые уже есть в одном из найденных классов, у них появится несколько аккаунтов

Я подтверждаю, что при создании класса не создам повторяющиеся аккаунты детей

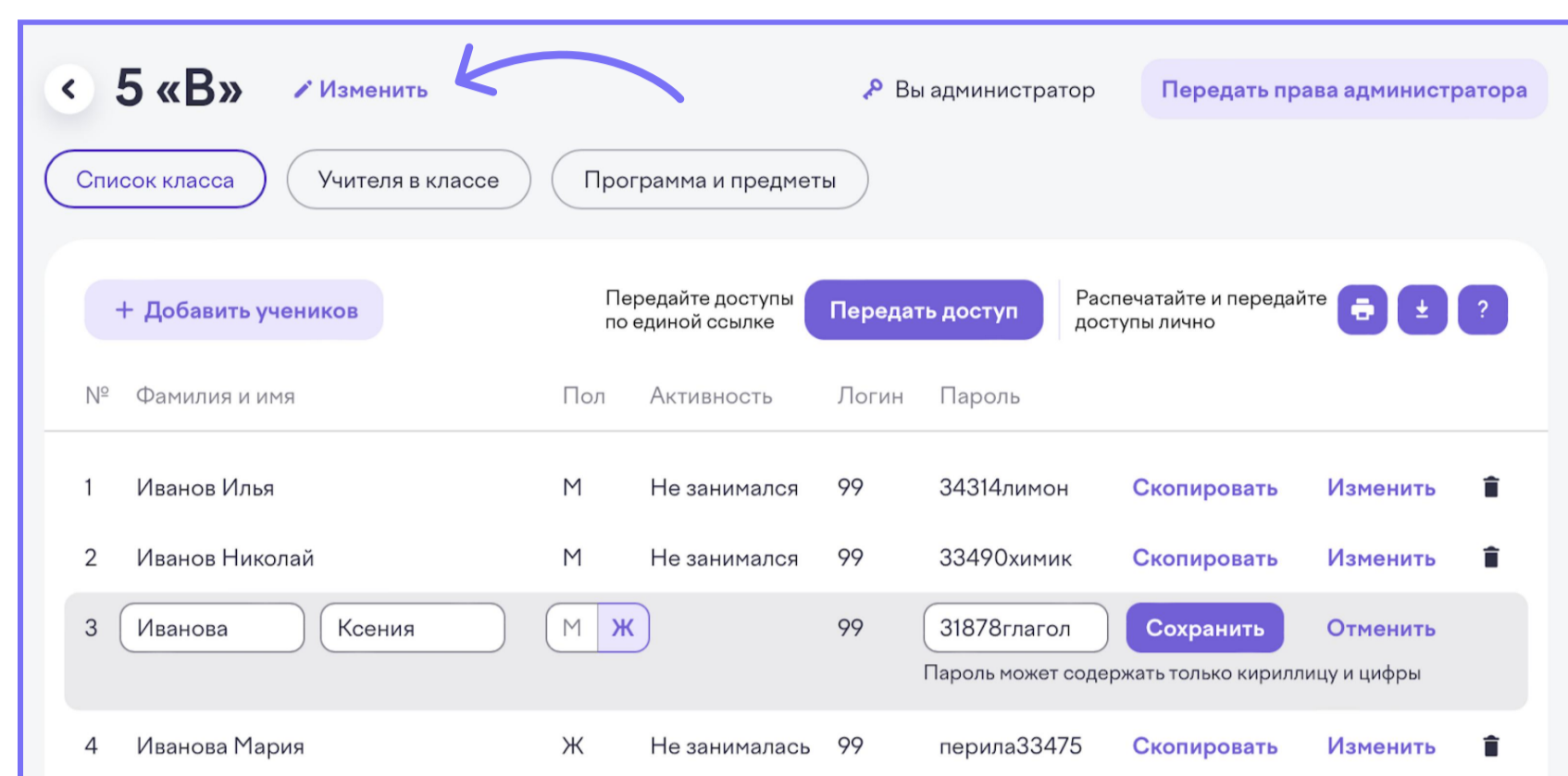
[Создать](#) [Назад к найденным классам](#)

Добавьте новый класс, если среди найденных нет подходящего. Для этого нажмите **Создать**.

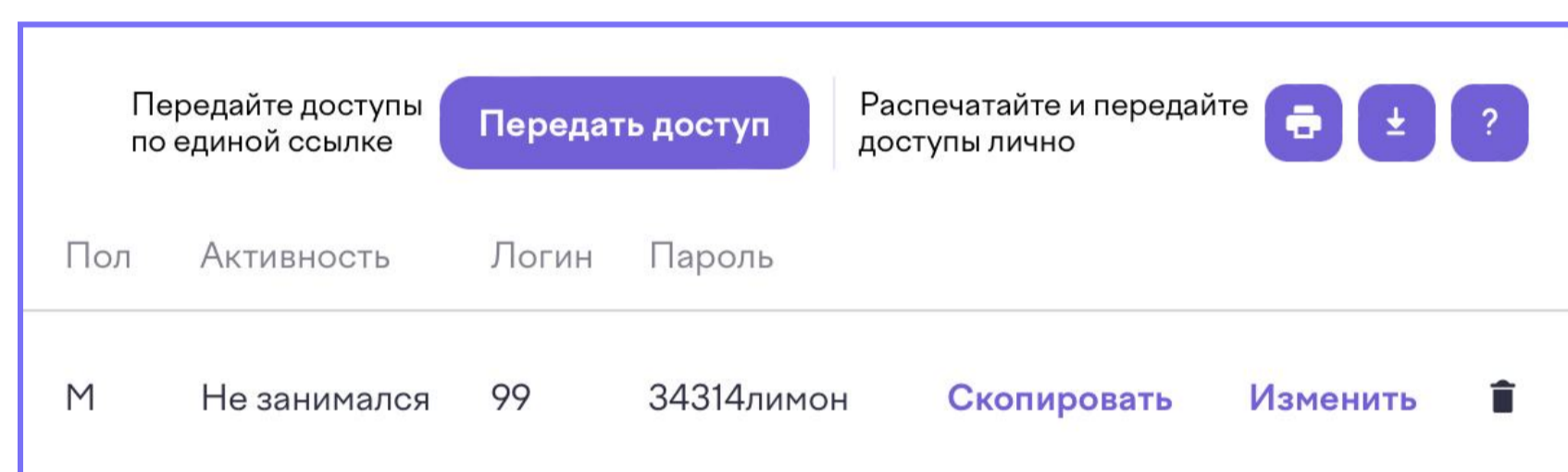


Добавьте учеников: введите их данные и щелкните **Сохранить**.

Логин и пароль для входа автоматически создаются платформой при добавлении учащихся.

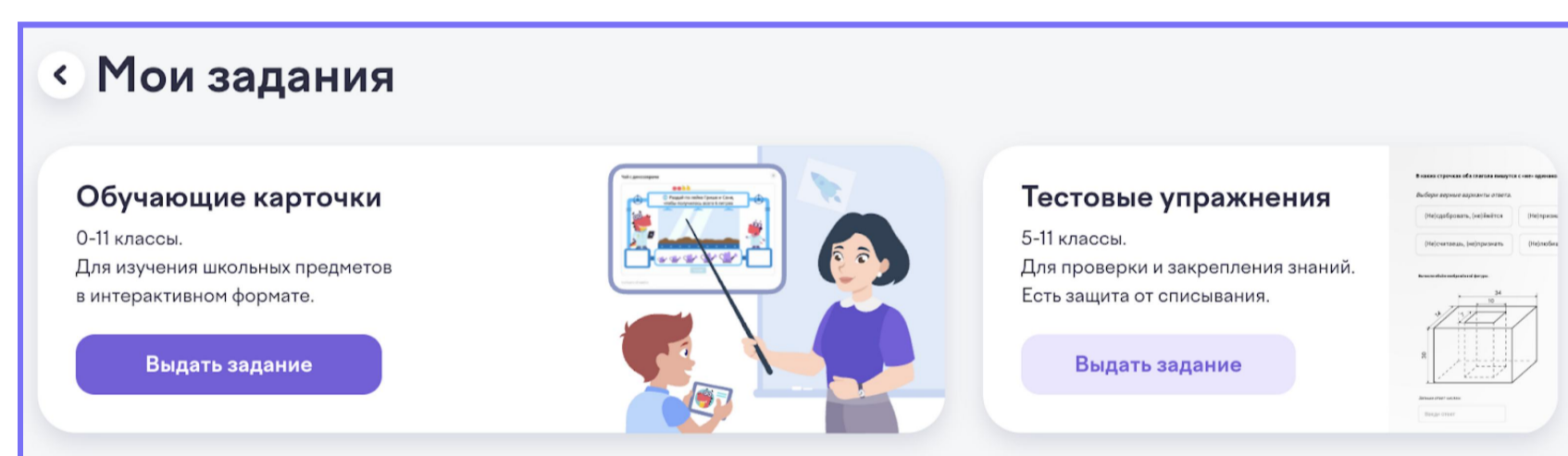


Чтобы отредактировать фамилию и имя ученика, а также пароль для входа на платформу, нажмите кнопку **Изменить**.



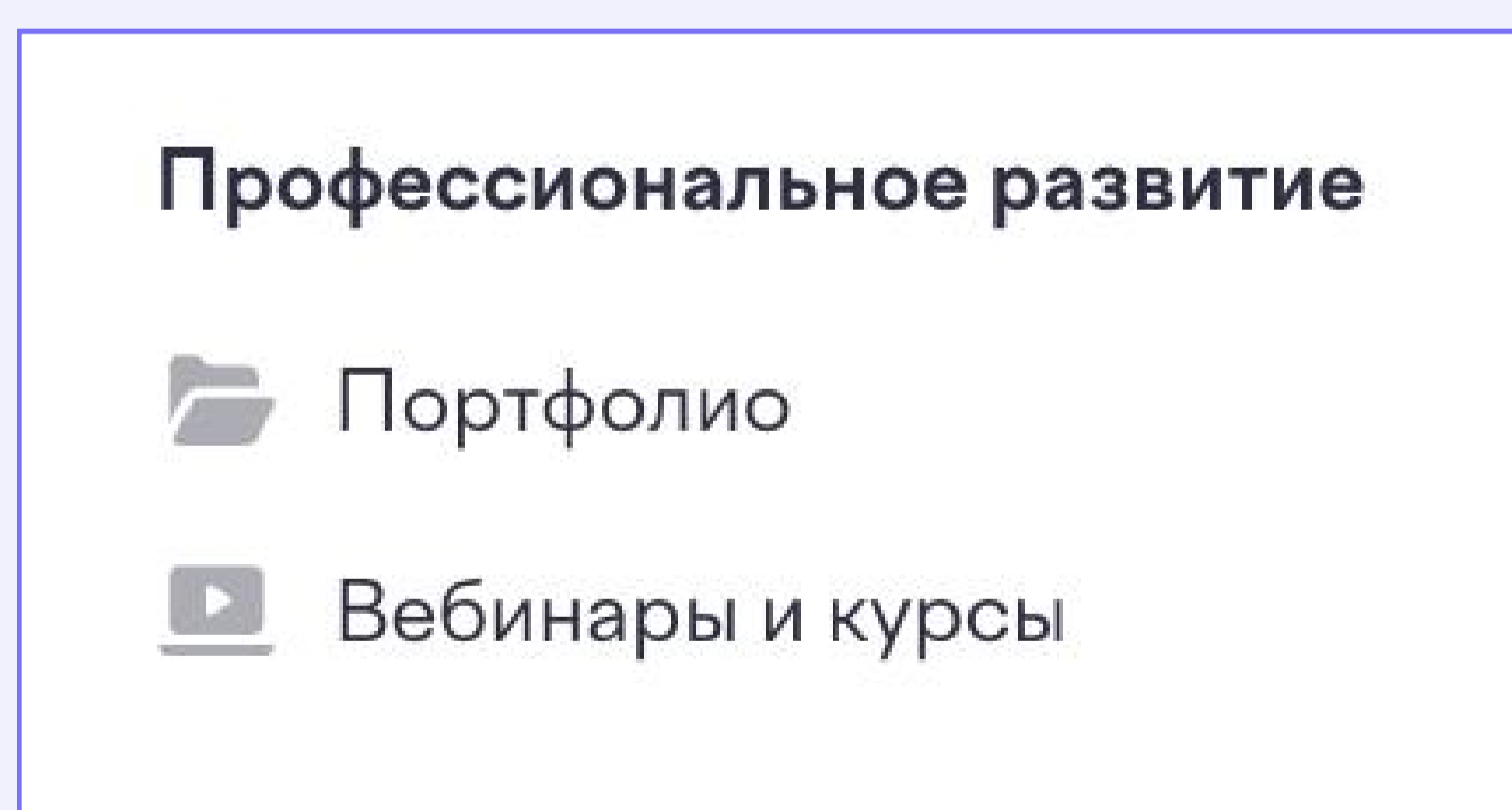
Выдать ученикам логины и пароли можно двумя способами:

- прислать ссылку в чат учащимся или родителям, нажав **Передать доступ**;
- распечатать доступы и раздать.



После завершения процесса регистрации отправьте учащимся [интерактивные карточки](#) или [тестовые упражнения](#) для повторения программы с помощью сервиса «Мои задания».

На платформе могут обучаться не только школьники, но и учителя



В разделе **«Профессиональное развитие»** находятся инструменты для совершенствования педагогических навыков и документы.

Вкладка **«Вебинары и курсы»**: принимайте участие в регулярных онлайн-встречах и проходите обучение, чтобы повысить квалификацию.

В **«Портфолио»** хранятся грамоты и благодарности, удостоверения и сертификаты, а также награды за достижения учеников.

Занимайтесь с учениками, делайте уроки интереснее и развивайтесь в профессии вместе с Учи.ру!